



# 豊松協働支援センターだより・結い



笑顔で暮らせる 持続可能な地域づくり



令和4年12月15日  
豊松協働支援  
センター発行  
第63号

豊松小学校PTAは令和4年度優良PTA 文部科学大臣表彰を受けました。小規模校で会員が少ない中、地域全体を巻きこんでの令和3年度の活動が評価されたものです。活動内容は◎学校行事支援◎広報の内容◎地域の方との協働作業等です。おめでとうございます！（11月18日：東京・左上）



とよまつ総合センターでは11月18日（金）に深安消防署安田出張所の指導により、とよまつ保育所と合同で消防訓練を行いました。初期消火・通報・避難誘導・人数確認等の確に行われたか消防署の方に確認をいただき訓練は無事に終了しました。その後消火器の使い方について説明があり実際に消火訓練をしました。



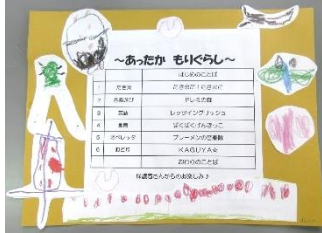
「結い」に掲載する情報（例：各自治振興会の行事・各班でのサロン・作品・写真等）をお寄せください。

## ◎お願い◎



とよまつ保育所はとよまる公園で発表会を行いました。寒い中「焚き火」で暖をとりながら 楽しく！ 仲良く！ 元気いっぱい！です。（11月30日）

11月28日の豊松小学校サポート活動はグラウンド法面の落葉収集でした。子ども達と地域の方々の協力であっという間にきれいになりました。



油木小学校と豊松小学校の1・2年生がおもちゃ館を見学しました。豊松小学校の児童は事前準備におもちゃ館を訪問し、当日は油木小学校の子ども達に説明をしました。（11月24日）

## 「秋のリース」

樹脂粘土でとても繊細で美しく出来ています。上豊松自治振興会の井上小百合さんの作品です。



とよまつ総合センター近くの小西修二さん宅に今時期（11月）に桜が咲いていました。年2回春と秋に咲くそうです。（十月桜）



「すす竹細工」  
上豊松自治振興会の横山哲司さんの作品です。



紙ヒコーキタワー  
と夕陽  
（11月25日）




ステンドグラス教室ではクリスマスツリーを作りました。時間もかなり大変でしたが出来上がった作品には感動しました。(11月5日)



ものづくり教室はガラスアートで「ステンドグラス風写真立て」に挑戦しました。四苦八苦しながら素敵な作品が出来上がりました。(11月19日)



マナー教室では「勤労感謝のつどい」と題してお茶会をおこないました。(11月19日)



11月17日の英会話教室はジェスチャーの内容を英語で答えるという難問にチャレンジしました。

編み物教室は「ハブリッシュ風ルームシューズ」に挑戦し2回の教室で仕上げることが出来ました。「早速家で履いてみます。」と声が上がりました。(11月1・8日)




☆神石高原町「平和の千羽鶴運動」のご協力依頼☆  
毎年8月に平和学習の一環として広島平和記念公園の「原爆の子の像」に平和を願う千羽鶴を献呈しています。詳しいことは各班へ回覧を回しているのをご覧下さい。豊松地域の皆さんに千羽鶴のご協力をお願いします。(折り紙は豊松協働支援センターにあります。)



令和4年度交通事故防止県民総ぐるみ運動が始まりました。(令和4年12月1日〜10日) 福山北警察署・豊松学区交通安全自治会ではテント村を開村し安全運転を呼びかけました。今回は「止まっとこ作戦」と題して豊松産のトマトをチラシ等と一緒に配布しました。(12月1日)



つまみ絵教室作品(尾長鶏・胡蝶蘭)です。



☆ものつくり教室  
2月18日(土)



☆お菓子づくり教室  
2月13日(月)

☆男の料理教室  
2月7日(火)

◎2月の予定

新しい1年の始まりとなる1月の代表的な異名は「睦月(むつき)」です。由来は諸説ありますが、お正月に家族や親戚が一同に集まって宴をして睦み合う(むつみあう=お互いに親しくすること・仲睦まじい様子)から「睦み月(むつびつき)」となりそれが「睦月」となったという説が有力とされています。旧暦では1月から3月が春にあたることから「初春月(はつはるづき)」同様にこの頃から次第に木々に緑が芽吹き始めていたことから「早緑月(さみどりづき)」とも言われます。他にも、始まる月・元となる月という意味で「元月(がんげつ)」や年が改まって初めて空を見る月「初空月(はつそらづき)」があり「太郎月(たろうづき)」と言う一風変わった呼び名もあるようです。

冬晴れや  
できればのよき  
雲ひとつ  
岡田史乃

## スマートフォン教室

使い方をマスターしましょう!

- ★日時 1回目 1月24日(火) 2回目 1月31日(火)  
3回目 2月7日(火)  
いずれも 13:30~15:30
- ★場所 とよまつ総合センター
- ★内容 ・スマホの基本操作 ・LINEの使い方  
・写真やアルバム作り ・何でも質問コーナー
- ※ 何がわからないのかわからない人も、気軽にどうぞ。
- ★持参物 今お使いのスマートフォンをお持ちください
- ★講師 伊藤 博暁さん
- ★参加費 無料
- ★申込み 1/6までに豊松協働支援センターへ、☎84-2226

●申込み・問い合わせは● 720-1704 広島県神石郡神石高原町741番地  
豊松協働支援センター【電話 0847(84)2226】



フェイスブック



ホームページ

見てね♥